



# Voorlichting profielkeuze

VMBO THEORIE LEERJAAR 2

DONDERDAG 16 FEBRUARI

# Welkom

- ▶ Femke Bull
- ▶ Decaan Pax VMBO en Pax Junior
  - ▶ Profielkeuze
  - ▶ Vervolgopleiding
  - ▶ LOB (loopbaanoriëntatie en begeleiding)

# Programma

- ▶ Uitleg profielen bovenbouw
- ▶ Doorstroom HAVO/ MBO
- ▶ Vakkenpakket
- ▶ Keuzeformulier invullen en planning
- ▶ Toelichting nieuwe vakken
- ▶ Vragen

# Profielen Theorie

# Profielen VMBO T


- ▶ Economie
  - ▶ Detailhandel, administratieve functie, commerciële functie
- ▶ Techniek
  - ▶ Bouw, Techniek (auto/ elektra etc), transport & logistiek
- ▶ Zorg & Welzijn
  - ▶ Interesse in menselijk lichaam en -welzijn, mensen verzorgen, uiterlijke verzorging
- ▶ Landbouw
  - ▶ Stad en mens, bloem, groen, dier, voeding en kwaliteit, milieu

# Profiel economie





# Profiel techniek





# Profiel Zorg en Welzijn





# Landbouw

Groene leefomgeving



Bloem



Dier



Voeding

Land- en  
tuinbouw



Stad en  
mens



Milieu

# Doorstroom HAVO/ MBO

- ▶ Drempelloos
- ▶ Voorkeursvakken
- ▶ “Harde eis” alleen bij opleidingen die het volgende verwachten:
  - ▶ Fijne oog- en hand coördinatie;
  - ▶ Creatieve en artistieke aanleg;
  - ▶ Fysieke en psychische geschiktheid ( medische keuringen)
  - ▶ Opleidingen met aanvullende eisen

# Hoe ziet het vakkenpakket er uit?

- ▶ Gezamenlijk deel:
  - ▶ Nederlands, Engels, Wiskunde, rekenen\*, Lichamelijke opvoeding, Kunst1, ICT-Skills, LOB ( loopbaan oriëntatie), Mentoruur, Maatschappijleer en Maatschappelijke stage.
- ▶ Profieldeel:
  - ▶ 2 verplichte profielvakken
- ▶ Keuzedeel:
  - ▶ 2 vakken naar keuze
- ▶ Leerjaar 3; leerling heeft 7 vakken
- ▶ Leerjaar 4; leerling heeft 6 of 7 vakken

<b>Profielen:</b>	<input type="checkbox"/> Zorg en Welzijn	<input type="checkbox"/> Techniek	<input type="checkbox"/> Economie	<input type="checkbox"/> Landbouw
<b>Kies 1 Profiel</b>				
<b>Gemeenschappelijk deel, voor alle profielen gelijk:</b>  - Nederlands, - Engels, - Wiskunde, - L.O., - Kunst 1, - ICT-skills, - Mentoruur/ LOB, - Burgerschap- en maatschappelijke stage.				
<b>Verplicht vak Profieldeel</b>	Biologie	Nask1	Economie	Kies uit: <input type="checkbox"/> Biologie <input type="checkbox"/> Nask1
Verplicht vak Klas 3 Hiermee houd je in ieder geval in klas 3 nog een verplicht havo vak in de door jou gekozen richting.	Kies uit: <input type="checkbox"/> Geschiedenis (voor welzijns-beroepen), óf <input type="checkbox"/> Nask2 (voor zorg-beroepen)	Nask2	Geschiedenis	Nask2
<b>Vrije keuzedeel:</b>  <b>Kies 2 vakken</b>	<b>2 vakken Kiezen uit:</b> <input type="checkbox"/> Aardrijkskunde <input type="checkbox"/> Geschiedenis <input type="checkbox"/> Economie <input type="checkbox"/> Duits <input type="checkbox"/> Nask1 <input type="checkbox"/> Nask2 <input type="checkbox"/> L.O.2 <input type="checkbox"/> Kunst2	<b>2 vakken Kiezen uit:</b> <input type="checkbox"/> Aardrijkskunde <input type="checkbox"/> Economie <input type="checkbox"/> Duits <input type="checkbox"/> Biologie <input type="checkbox"/> Geschiedenis <input type="checkbox"/> L.O.2 <input type="checkbox"/> Kunst2	<b>2 vakken Kiezen uit:</b> <input type="checkbox"/> Aardrijkskunde <input type="checkbox"/> Biologie <input type="checkbox"/> Duits <input type="checkbox"/> Nask1 <input type="checkbox"/> Nask2 <input type="checkbox"/> L.O.2 <input type="checkbox"/> Kunst2	<b>2 vakken Kiezen uit:</b> <input type="checkbox"/> Aardrijkskunde <input type="checkbox"/> Geschiedenis <input type="checkbox"/> Economie <input type="checkbox"/> Duits <input type="checkbox"/> Nask1 <input type="checkbox"/> Biologie <input type="checkbox"/> L.O.2 <input type="checkbox"/> Kunst2



# Invullen keuzeformulier

- ▶ Leerling ontvangt van mentor het keuzeformulier en het informatieboekje “kiezen in leerjaar 2”
- ▶ Decaan geeft voorlichting in de klas
- ▶ Leerling gaat (bij twijfel) in gesprek met mentor, vakdocent en/ of decaan
- ▶ 10 maart ondertekend formulier ingeleverd bij de mentor
- ▶ Decaan verwerkt keuzeformulieren

# Tot slot

- ▶ Kies wat nu bij je past. Waar voel je je goed bij?
  - ▶ Op het MBO mag je een andere richting kiezen dan het profiel dat je nu gaat kiezen.

“

Vragen?

”


# Nieuwe vakken

- Nask 1 en Nask 2 (Claudia van den Braak)
- Kunst 2 (Lydia Goemans)
- LO2 (Thomas Harder)



# Nask 1/2

CLAUDIA VAN DEN BRAAK



NASK = bestuderen van dingen die om je heen  
gebeuren  
→ de niet-levende natuur

## NSk1

### ► Natuurkunde

Hierbij kijken we naar  
**omkeerbare** veranderingen.  
Onderwerpen zoals:

- Kracht en beweging
- Elektriciteit
- Licht en geluid
- Energie



## NSk2


### ► Scheikunde

Hierbij kijken we naar **niet**  
**omkeerbare** veranderingen  
Onderwerpen zoals:

- Mengsels scheiden
- Stoffen maken
- Moleculen en atomen
- Chemische reacties



# Wat kan ik verwachten in de les?




NSk1 = verplicht bij techniek profielen



- ▶ 3 uur in de week in jaar 3
- ▶ Concrete onderwerpen
- ▶ Flinke hoeveelheid wiskunde
- ▶ Practicum ≠ techniekles!
- ▶ Pittig programma, want SE's in jaar 3!

NSk2 = niet verplicht, wel aan te bevelen (havo/vervolgopleidingen)

- ▶ 2 uur in de week in jaar 3
- ▶ Abstracte onderwerpen
- ▶ Begripkennis en veel leerwerk
- ▶ Practicum ≠ YouTube!
- ▶ Pittig programma, doorzettingsvermogen nodig



# Wat kan ik hiermee?



## NSk1

- ▶ Bijna alle beroepen in de techniek sector
- ▶ Elektrotechniek
- ▶ Installatietechniek
- ▶ Autotechniek
- ▶ Beeld-, Licht- en geluidstechnicus
- ▶ Opticien
- ▶ Prothese technicus

## NSk2

- ▶ Laboratorium- en procestechnologie
- chemie
- voeding
- medicijnen
- forensisch
- agrarisch
- etc.
- ▶ Apotheek
- ▶ Assistentie bij medische beroepen (tandarts, radiologie, dieren- en huisarts, etc.)



→ havo, HTS





# Kunst 2

LYDIA GOEMANS



## BEROEPEN

**Kunst:**  
kunstenaar, vormgever, performer,  
museummedewerker, galeriehouder.





## BEROEPEN

Mode en uiterlijke verzorging:  
kapper, visagist, grimeur, stylist, modeontwerper.





## BEROEPEN

Wonen:  
meubelmaker, stoffeerder, interieurontwerper,  
(binnenhuis)architect.





## BEROEPEN

Consumptief:  
banketbakker, chef-kok.





## BEROEPEN

Handel en ondernemen:  
etaleur, webdesigner, grafisch vormgever.



BEROEPEN

Groen:  
bloemist, hovenier, tuinontwerper.





## BEROEPEN

Techniek:  
lichttechnicus, geluidstechnicus, cameraman/  
vrouw.





## BEROEPEN

Onderwijs :  
Kunstdocent, dramadocent, dansdocent,  
basisschooldocent, pedagogisch medewerker.





## HAVO

Voor doorstroom naar :  
Pabo, Kunstacademie (dans, theater, film+tv,  
muziek, autonoom, toegepast: docent bkv, mode,  
gamedesign, architectuur, grafisch, vrije  
vormgeving, fotografie), HBO



### **Hbo opleidingen Kunst**

- ▶ HBO Allround Styling: bedenk een nieuwe kledinglijn voor je favoriete modemerken.
- ▶ HBO Autonome Beeldende Kunst: lekker experimenteren met diverse materialen!
- ▶ HBO Beeldende Kunst en Vormgeving: wanneer je een passie hebt voor vormgeving en beeldende kunst.
- ▶ HBO Film en Audiovisuele Media: je vindt het vooral geweldig om filmpjes te maken.
- ▶ HBO Interdisciplinary Arts: beperk jij je liever niet tot één soort kunst.
- ▶ HBO Kunst en Economie: een speciale opleiding om kunst en cultuur te promoten.
- ▶ HBO Toegepaste Fotografie en Beeldcommunicatie: maak van fotograferen je beroep.

### **Menselijke Cultuur, Erfgoed en Geschiedenis**

- ▶ HBO Archeologie: vind jij geschiedenis superinteressant?
- ▶ HBO Cultureel Erfgoed: van oude zeldzame boeken tot eeuwenoude tradities en van monumentale panden tot opgegraven potten.
- ▶ HBO Trend Research & Concept Creation in Lifestyle: wat is hip in 2050?

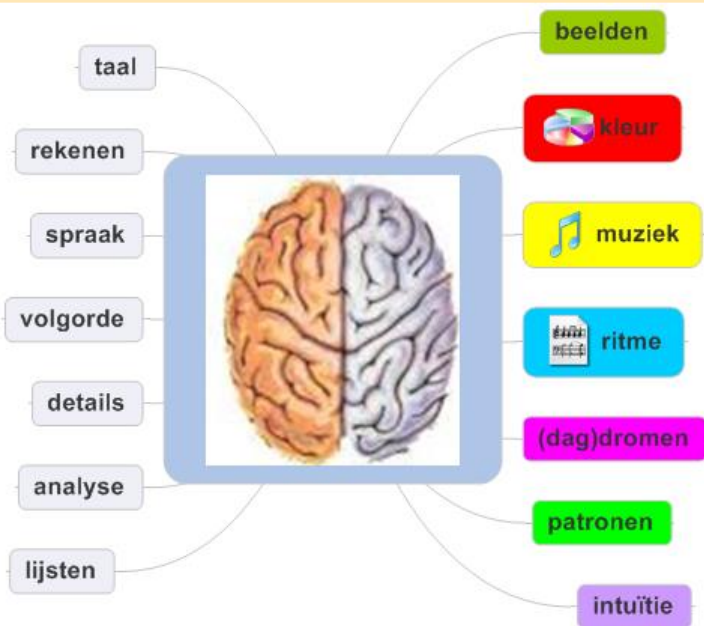
### **Ontwerpen**

- ▶ HBO Communication and Multimedia Design: waarbij je leert hoe je tekst, beeld en geluid inzet.
- ▶ HBO Creative Business: leer alles over de productie van audiovisuele, gedrukte en nieuwe media.
- ▶ HBO Creative Media and Game Technologies: volg je als je games wilt gaan ontwerpen.
- ▶ HBO Fashion & Textile Technologies: mode en stoffen zijn jouw passie.
- ▶ HBO Interior Design & Styling: als het jouw grote droom is om bezig te zijn met interieurs.
- ▶ HBO Industrieel Product Ontwerpen: is een combinatie van techniek, vormgeving en bedrijfskunde.
- ▶ HBO Vormgeving: wil je niets liever dan grafische ontwerpen, animaties maken of met bewegend beeld aan de slag?



## KUNST 2=


- Een praktijkvak.
- Zoals Beeldende Vorming in onderbouw
- Ook qua studielast.
- Voor theorie geen kunstgeschiedenis, maar kunstbeschouwing.
- In 3<sup>e</sup> een periode project.
- In 4<sup>e</sup> kies je voor bte of bha.
- CPE en CSE in thema.




MVRDM, Markthal, Rotterdam, 2014



Francine LeClercq & Ali Soltani, Delft Blue Eyes, 2017



Egon Schiele, Zelfportret met opgetrokken blote schouder, 1912



Ari Versluis & Ellie Uyttenbroek, 146. Hashdags, uit de serie Exactitudes, Amsterdam, 2014



Maurice Haak, foto van De stem van de kunst, 2014





KCKV (Kunst 1)=

- Kunst en Culturele Kunstzinnige Vorming
- Verplicht
- School Examen
- Wat is kunst?
- Verschillende disciplines
- Deels praktisch
- Deels informatie verwerven en verwerken





## VRAGEN?





LO2

THOMAS HARDER



# LO2



Pax *umbo*

# Examenvak (PTA) Verschillen met LO1?

SPORTITUDE Boek (Toetsen)

Anders, Nieuw, Verbreding en Verdieping

PRAKTIJK 60% – THEORIE 40%

Beoordeling tov LO1 is anders

# MEER DAN BEWEGEN ALLEEN

Durf je voor een groep te staan?

Huiswerk maken (warming up, lesvoorbereiding,  
toernooischema)

Feedback krijgen en geven aan anderen



# GESCHIKT?

## Meer dan bewegen alleen....

Advies Gymdocent 2<sup>e</sup> klas

Zelfstandig en samen kunnen werken in 'vrije' omgeving?

Bereidt te werken aan opdrachten/evenementen buiten de schooltijden om

# Pax points/ stage

## **PAX POINTS – LEERJAAR 3**

EXTRA ACTIVITEITEN

PAUZE SPORT

OLYMPIC MOVES

SPORTDAGEN (helpen)

## **STAGE – LEERJAAR 4**



BUITEN SCHOOLTIJDEN

ZELF REGELEN

30 UUR

AFRONDEN STAGEMAP





EXAMENVAK



STAGE/  
PAXPOINTS

► Van Houding Naar beroepshouding

MEER DAN  
ALLEEN  
BEWEGEN

HANDEN UIT  
DE MOUWEN